



EDELSTAHL

System-Rettungszeichenleuchte der ASE GmbH in architektonisch ansprechendem pulverbeschichtetem Stahlblechgehäuse oder in Edelstahlausführung V4A, für ein- oder zweiseitige Betrachtungsrichtung als Aufbauleuchte in IP65.

Piktogramme gemäß DIN EN ISO 7010 und DIN EN ISO 3864.

Technische Ausführung entsprechend EN 60598.2.22 (VDE 0711 Teil 2.22) und EN 1838, vollelektronisches Betriebsgerät, stromkonstante weiße LED und Doppelklemmen zum Anschluss der Durchgangsverdrahtung mit Adern bis 2,5mm².



Eigenschaften

Gehäuse	Stahlblech/V4A
Standardfarbe	RAL9016 weiß
Piktogramm	Kunststoff/Glas/ESG/BWS
Erkennungsweite	23m/34m
Schutzart	IP65
Schutzklasse	I
Gewicht	1,2kg
Anschlussspannung AC	230V 50/60Hz
Anschlussspannung DC	176-254V
Kabeleinführung	2
Temperaturbereich	-20°C bis +40°C

Leuchte

EDLZ 23-W	Wandmontage
EDLZ 23-D	Deckenmontage
EDLZ 23-K	Ketten-/Seilmontage (Ösen)
EDLZ 23-A	Auslegermontage
EDLZ 34-W	Wandmontage
EDLZ 34-D	Deckenmontage
EDLZ 34-K	Ketten-/Seilmontage (Ösen)
EDLZ 34-A	Auslegermontage

Zubehör

ED-ESG	Einscheibensicherheitsglas
ED-BWS	Einscheibensicherheitsglas ballwurfsicher

Überwachung

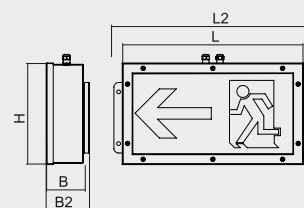
-ü / üS	SET009 / SET010
-üF	Überwachungsbaustein (LPS Future)
-üR	Überwachungsbaustein (LPS MI, MN)
-DALI	DALI
-üG	Überwachungsbaustein (CMS NL)

Leuchtmittel	Leistung	DC-Betrieb	AC-Betrieb
-LED	LEDline22	17mA	33mA
-LED	LEDline30	22mA	43mA

Optionen

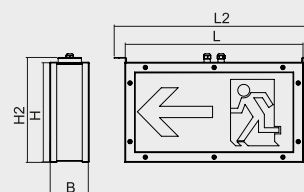
-RALxxxx	Gehäusefarbe RALxxxx
-V4A	V4A

Wandmontage



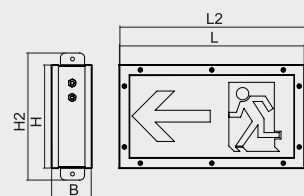
Wandmontage

	B	B2	H	L	L2
EDLZ23	85	98	158	278	320
EDLZ34	85	98	216	385	430



Deckenmontage

	B	H	H2	L	L2
EDLZ23	85	168	170	278	328
EDLZ34	85	226	228	388	438



Auslegermontage

	B	H	H2	L	L2
EDLZ23	85	162	150	278	288
EDLZ34	85	220	208	388	398