



## TARGET Aufbau

Einzelbatterie-Rettungszeichenleuchte der ASE GmbH mit freihängender Piktogrammscheibe in architektonisch ansprechendem schmalen Gehäuse, für ein- oder zweiseitige Betrachtungsrichtung. Leuchtengehäuse aus pulverbeschichtetem Stahlblech weiß oder optional RAL-Farbe nach Wahl. Leicht zu handhabender Verschlussmechanismus. Piktogramme gemäß DIN EN ISO 7010 und DIN ISO 3864. Technische Ausführung entsprechend DIN EN 60598.2.22 und DIN EN 1838, vollelektronisches Betriebsgerät, stromkonstant für weiße LED und Doppelklemmen zum Anschluss der Durchgangsverdrahtung mit Adern bis 2,5mm<sup>2</sup>.



TAE 12

### Eigenschaften

Gehäuse	Stahlblech
Standardfarbe	RAL9016 weiß
Piktogramm	Acrylglas
Erkennungsweite	12m/23m/31m
Schutzart	IP32
Schutzklasse	I
Gewicht	1,0kg/1,2kg/1,4kg
Anschlussspannung AC	230V 50/60Hz
Kabeleinführung	2
Temperaturbereich	+5°C bis +40°C
Überbrückungszeit	3h/8h
Batterietyp	NiMH, 4,8/7,2V-0,9Ah

### Leuchte

TAE 12-3-UM	Universalmontage (Decke), 3h, 12m
TAE 12-8-UM	Universalmontage (Decke), 8h, 12m
TAE 23-3-UM	Universalmontage (Decke), 3h, 23m
TAE 23-8-UM	Universalmontage (Decke), 8h, 23m
TAE 31-3-UM	Universalmontage (Decke), 3h, 31m
TAE 31-8-UM	Universalmontage (Decke), 8h, 31m

### Zubehör

TA-WMS	Wandmontageset
TA-KMS2	Kettenmontageset
TA-AMS	Auslegermontageset
TA-PMS2-5	Pendelmontageset 50cm
TA-PMS2-10	Pendelmontageset 100cm

### Überwachung

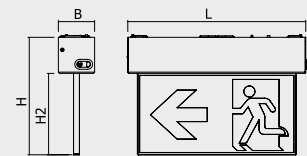
-Sü	automatische Selbstüberwachung
-DAL	Busbaustein (DAL-VISU)

Leuchtmittel	Leistung	Anschlussleistung AC
-LED	LEDline22	10,5VA (DS)
-LED	LEDline30	10,5VA (DS)

### Optionen

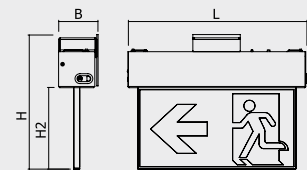
-RALxxxx	Gehäusefarbe RALxxxx
----------	----------------------

### Universalmontage



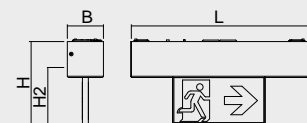
Decke

	B	H	H2	L
TAE23UM	55	179	125	270
TAE31UM	55	218	163	346



Wand

	B	H	H2	L
TAE23W	55	201	125	270
TAE31W	55	240	163	346



Decke

	B	H	H2	L
TAE12UM	55	124	68	270

Höhe mit Wand- oder Auslegermontageset 136mm