



ROMANIK

System-Rettungszeichenleuchte der ASE GmbH als Scheibenleuchte mit frei hängender Piktogrammscheibe für ein- oder zweiseitige Betrachtungsrichtung mittels Einsteck-Folienset. Piktogramme gemäß DIN EN ISO 7010 und DIN EN ISO 3864.

Technische Ausführung entsprechend DIN EN 60598.2.22 und DIN EN 1838, vollelektronisches Betriebsgerät, stromkonstant für weiße LED und Doppelklemmen zum Anschluss der Durchgangsverdrahtung mit Adern bis 2,5mm².



Wand

Eigenschaften

Gehäuse	Aluminium
Standardfarbe	weiß
Piktogramm	Folienset
Erkennungsweite	22m/30m
Schutzart	IP40
Schutzklasse	I
Gewicht	1,2kg
Anschlussspannung AC	230V 50/60Hz
Kabeleinführung	3
Temperaturbereich	+5°C bis +40°C
Überbrückungszeit	3h
Batterietyp	NiMH 4,8V/2,0Ah

Leuchte

RME 22-3-UM	Universalmontage (Wand/Decke), 22m, 3h
RME 30-3-UM	Universalmontage (Wand/Decke), 30m, 3h

Zubehör

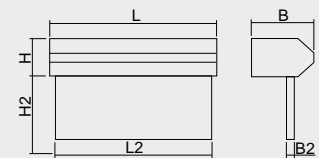
RM-EMS22	Einbaumontageset 22m
RM-EMS30	Einbaumontageset 30m
RM-AMS	Auslegermontageset
RM-SMS5	Seilmontageset
RM-PMS5	Pendelmontageset 50cm

Überwachung

-Sü	automatische Selbstüberwachung
-WLC	Funkmodul (Wireless Control)

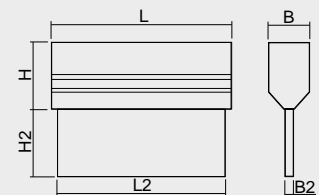
Leuchtmittel	Leistung	Anschlussleistung AC
-LED	LEDline12	10,5VA (DS)

Deckenmontage



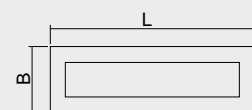
Wand

	B	B2	H	H2	L	L2
RME 22	80	10	50	113	176	162
RME 30	80	10	50	156	326	312



Decke

	B	B2	H	H2	L	L2
RME 22	50	10	80	113	176	162
RME 30	50	10	80	156	326	312



Einbaurahmen

	B	L
RM-EMS22	100	300
RM-EMS30	100	376